

# GEGEN ALLE REGELN.

Der neue iSmove von Niesmann+Bischoff



Clou inside





# GEGEN ALLE REGELN.

**„Ein Wohnmobil mit allem erdenklichen Komfort, mit Platz für bis zu 5 Personen, komfortablen Betten, großem Stauraum und einer erstaunlichen Zuladung gibt es nicht unter fünf Tonnen.“**

Diese Regel hätte sogar von uns sein können. Aber stattdessen ist der neue iSmove jetzt von uns. Und er schreibt die Regeln neu. Ganz neu denken war die Lösung. So neu, dass wir viele Clous exklusiv im Markt im neuen iSmove verbaut haben. So gut, dass wir uns sieben sogar direkt haben schützen lassen. Lassen Sie sich einfach auf den nächsten Seiten vom neuen iSmove begeistern. Und auch für Sie werden danach ganz bestimmt einige Regeln nicht mehr gelten.

# UNTER 3,5 TONNEN. ÜBER ALLEN ERWARTUNGEN.



Man sagt, Qualität hat ihren Preis, aber vor allen Dingen hat sie ihr Gewicht. Hochwertige Materialien beim iSmove wie eine 2-sided Aluminium Sandwichwand mit Styrofoamisolierung sowie Dachbeschichtung, Heckwand und Bugmaske aus GFK wiegen einfach deutlich mehr als minderwertige Bauteile. Aber bei aller Gewichtseinsparung war unser wichtigstes Ziel, dass wir stets unsere gewohnten Niesmann+Bischoff Qualitätsstandards einhalten. Wie wir das geschafft haben? Das bleibt unser Geheimnis.



## EINDEUTIG UNSERE DNA.

Ein Blick genügt und man erkennt, dass der neue iSmove aus dem Hause Niesmann+Bischoff kommt. Unverwechselbar. Mit seinem modernen, automotiven Design, mit der sportlichen Linienführung und den typischen konvexen und konkaven Formen setzt der iSmove ein Ausrufezeichen in seiner Klasse.



# DER INNENRAUM. KEIN PLATZ FÜR ~~REGELN~~.

Seine volle Genialität entfaltet der iSmove in seinem Inneren. Hier haben wir für deutlich mehr Platz gesorgt. Nicht durch Kompromisse, sondern durch Clous, die dort Platz schaffen, wo es eng wird.

Dabei haben wir so gut wie alles verändert. Und Ihre Vorstellung von einem perfekten Reisemobil gleich mit.



# KOMPAKT BEDEUTET IMMER, DASS MAN BEIM PLATZ ABSTRICHE MACHEN MUSS.

## Ein Innenraum voll mit Platz. Und mit Ideen.

Wo sollen wir anfangen? Diese Frage haben wir uns beim Innenraum damals auch gestellt. Aber am wichtigsten war eigentlich immer nur, nicht aufzuhören, bis wir das Maximum aus dem vorhandenen Platz rausgeholt haben.

**Hubbett\***  
mit fließendem  
Übergang zur Decke

**Drehbare Sitzbank\***  
macht aus der Sitz-  
gruppe zwei weitere  
Gurtsitze




**Variobad**  
mit Schiebewand




**Längsbetten**  
über 200 cm Länge

**Alternatives  
Queensize-Bett**  
mit 140x200  
cm Liegefläche



**Sitzbank**  
optional mit  
ausklappba-  
rem Gurtsitz

**Erweiterbare  
Küche\***  
im L-Küchen-  
format



**Hubregal\* und  
Schiebetür**  
trennen Schlafen  
und Wohnen  
voneinander

\*optional



**FREIE SICHTACHSEN  
FÜR EIN EINZIGARTIG  
OFFENES RAUMGEFÜHL.**





# BESONDERE WOHLFÜHLATMOSPHERE DANK INNOVATIVEM LICHTKONZEPT.



**Indirekte Beleuchtung**  
für eine angenehme  
Lichttemperatur



**Glaspanel**  
als intuitives  
Steuerungsmodul



**Deckenstrahler**  
mit regulierbarer  
Helligkeit





# DUNKLE DECKEN MACHEN RÄUME EHER KLEIN.

## **Anthrazitfarbene Decke für eine außergewöhnliche Wohlfühlatmosphäre.**


Nachdem wir mit unseren Clous alles dafür getan haben, dass der Innenraum deutlich größer geworden ist, sorgt nun die anthrazitfarbene Decke für deutlich mehr Gemütlichkeit. Tagsüber ergibt sich zusammen mit den Filzwänden ein harmonisches Gesamtbild und abends sorgt die indirekte Beleuchtung für eine entspannte Atmosphäre.



# IN EINEM WOHNMOBIL KANN MAN VON DER AKUSTIK NICHT VIEL ERWARTEN.


## Akustikwände aus nachhaltigem Filz für einen natürlichen Raumklang.

Die optionalen Filzwände im iSmove machen das Raumgefühl perfekt. Denn freie Sichtachsen machen nur dann Sinn, wenn die Ohren das gleiche Feedback geben. Nämlich einen tollen Raumklang, der das Wohlgefühl im iSmove noch größer werden lässt.




**Akustikfilz\***  
für perfekten Raumklang


\*optional



**Intelligenter Mikrofaserbelag\***  
an Decke und Dachlukenrahmen



**32" TV\***  
für entspannte Abende



**Sonos Sound\***  
für ein optimales Sounderlebnis



# EINE EINGANGSTÜR BRAUCHT AUCH UNBEDINGT EIN FENSTER.

## Fensterlose Eingangstür. Für ein geschlossenes Design innen wie außen.

Woher kommt eigentlich die Idee, dass die einzige Tür im integrierten Reisemobil ein Fenster braucht und wofür? Sieht ein Wohnmobil innen wie außen nicht viel besser aus, wenn man das Fenster weglässt und sich die Eingangstür nahtlos integriert?



# DIE RÜCKBANK MUSS IMMER IN FAHRTRICHTUNG STEHEN.

## Unsere drehbare Rückbank. Eröffnet nach der Fahrt ganz neue Perspektiven.

Ein offener Wohnbereich mit einer gemütlichen Face-to-Face-Sitzgruppe und trotzdem noch Platz für drei weitere sichere Gurtplätze. Wir haben eine drehbare Sitzbank (optional) erfunden, die nach der Fahrt mit einem Handgriff vom sicheren Sitzplatz zur Couch wird. Einzigartig, deshalb haben wir uns auch diesen Clou schützen lassen. Und auf der gegenüberliegenden Seite dann auch noch einen optionalen 5. Sitzplatz integriert.





# NACH DER FAHRT IST DAS COCKPIT LEIDER ÜBERFLÜSSIG.

## Das Multifunktionale Cockpit integriert sich perfekt in den Wohnraum.

Ein großzügiges Cockpit zahlt sich gerade auf langen Fahrten richtig aus. Noch besser wird es, wenn man dafür nicht mal Platz im Wohnbereich opfern muss. Ganz einfach indem man das Cockpit mit verschiedenen Features integriert, so dass es nicht nur durch die drehbaren Vordersitze nach der Fahrt zum Teil des Wohnraums wird.



**Integrierte Seitenschubladen**  
mit mehr Stauraum für Fahrer  
und Beifahrer




**Ablage für Smartphone und Tablet**  
mit induktiver Ladung und USB



# EINE RICHTIGE KÜCHE BRAUCHT RICHTIG PLATZ.

## Die erweiterbare Küche. Wächst mit ihren Aufgaben.

Wie wäre es, wenn die Küche im Reisemobil nur dann ihre volle Größe zeigt, wenn sie gebraucht wird. Und sich die restlichen 22 Stunden des Tages extra klein macht. So wie mit den Clous in unserem optionalen Premium-Küchenpaket, die wir uns alle haben schützen lassen.




### Ausziehbares Schneidebrett

Beim Kochen will man sich auch mal so richtig ausbreiten. Das gilt für den Koch genauso wie für die Küche. Und die bietet mit ihrem ausziehbaren Schneidebrett garantiert genügend Platz.



### Elektrisches Küchenregal

Mit dem ausfahrbaren Küchenregal sind beim Kochen immer alle Utensilien griffbereit. Und verschwinden nach dem Kochen dorthin, wo sie einen beim Urlaub genießen nicht stören. In der Versenkung. Elektrisch natürlich.



### Erweiterbare Arbeitsfläche


Arbeitsfläche kann es in der Küche gar nicht genug geben. Deshalb lässt die sich im iSmove ganz einfach vergrößern. Und Sie können beim Kochen gemeinsam mit Ihrer Küche über sich hinauswachsen.



# DER KÜHLSCHRANK IST IMMER DER KLOTZ ZWISCHEN KÜCHE UND BETT.

**Der Kompressor-Kühlschrank  
in der Schublade. Platzsparend  
in die Küche integriert.**

Der iSmove passt in keine Schublade. Unser optionaler Kompressor-Kühlschrank schon. Darum haben wir ihn und seine 138 Liter Volumen mit Gastro-Normbehältern auch genau dort verstaut. Und so weniger störende Einzelelemente und mehr offenen Raum geschaffen.



**Professionelles Gastro-Behältersystem**  
durch die Normgrößen individuell erweiterbar



# DIE DUSCHE IST EIGENTLICH NUR FÜR DEN NOTFALL.

## Intelligente Schiebemechanik. Für doppelt so viel Platz im Bad.



Seien wir mal ehrlich. Eine vollwertige Dusche kennt man nur aus dem Liner. Wie auch. Eigentlich bräuchte man doppelt so viel Platz. Oder man nutzt Platz einfach doppelt. So wie wir. Mit einer eigens geschützten Lösung: Der verschiebbaren Dusche, die einfach verschwindet, solange man sie nicht braucht.









Platz haben ist das eine. Noch besser ist es, wenn man sich in diesem Platz auch noch richtig wohlfühlt. So wie mit unseren Clous.



**Dunkle Armaturen**  
schaffen ein edles  
Gesamtbild



**Beduschbare Tür**  
macht den ganzen Raum zur Duschkabine



**Ebenerdig**  
für bequemes Ein- und  
Aussteigen und ohne  
störenden Radkasten


# IN EINEM KURZEN REISEMOBIL KANN MAN SICH NICHT RICHTIG LANG MACHEN.

## Großer Schlafbereich mit über zwei Metern Liegefläche.


Nach einem anstrengenden Reisetag lässt man sich gerne ganz entspannt ins Bett fallen. Und noch lieber, wenn man keine Angst haben muss, daneben zu fallen. Dank einer außergewöhnlich großzügigen Liegefläche.



**Schiebetür und Hubregal**  
sorgen zusammen für eine  
flexible Trennung zwischen  
Wohn- und Schlafbereich



**Heckwand**  
in vier Farben wählbar



**Queensize-Bett**  
Entscheiden Sie sich alternativ für  
unser 140x200 cm Queensize-Bett





# EIN HUBBETT IST NICHT SCHÖN, ABER PRAKTISCH.

**Neues Hubbett im Slim-Design.  
Sieht man erst dann, wenn man  
es braucht.**

Unser neues optionales Hubbett muss man einfach lieben. Vorausgesetzt man findet es. Denn mit seinem schlanken Design verschmilzt es tagsüber ganz einfach mit dem anthrazitfarbenen Himmel. Wir finden diese Lösung so gut, dass wir sie uns haben schützen lassen.



**Fließender Übergang zur Decke**  
für ein ebenmäßiges Raumgefühl

# FÜR BESONDERS VIEL STAURAUUM HABEN WIR ALLES RAUSGEHOLT.

Im iSmove gibt es nicht nur jede Menge Raum für Sie, sondern auch jede Menge Stauraum für Ihr Gepäck. Und dazu passend eine Zuladung, mit der Sie auf nichts verzichten müssen.



## Außenschubladen\*

Stauraum für alles, was Sie schnell erreichen wollen

\*optional



## Heckgarage

bietet Platz für Fahrräder, Surfbretter und Sperriges



Alles drin!  
Unsere Packliste für eine  
vierköpfige Familie.  
Einfach QR-Code scannen.





# ALLES ANDERE ALS DIE REGEL: EINZIGARTIGE AUSSTATTUNGS- HIGHLIGHTS.

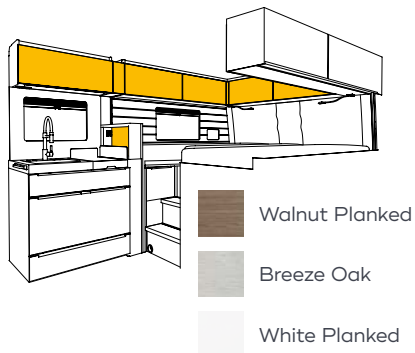


## Tagelang autark unterwegs.

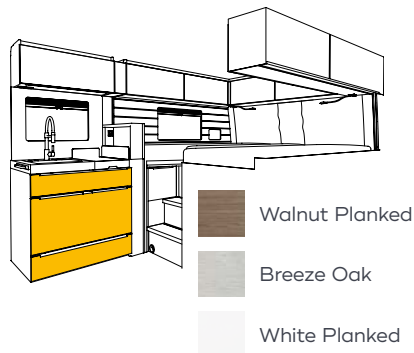
Selbst der spektakulärste Innenraum ist nur halb so schön, wenn man ihn nicht genau da genießen kann, wo man will. Deshalb haben wir mit unserer technischen Ausstattung für maximale Autarkie gesorgt. Mit dem serienmäßigen 200-Liter-Frischwassertank, zum Beispiel, mit dem immer alles im Fluss bleibt. Oder mit dem optionalen 50-Liter-Festgastank. Die optionale 120-Liter-Festtanktoilette ist sogar einzigartig in dieser Klasse. Und mit der serienmäßigen 100Ah Lithium-Aufbaubatterie sind Sie immer voller Energie. Vor allem, wenn Sie die mit den optionalen 125W-Solarpanels mit MPPT-Solarregler einfach selbst produzieren. Echt autark eben.

# GANZ NACH IHREN REGELN: KOMBINIEREN SIE NACH IHREN WÜNSCHEN POLSTER, KISSEN UND SCHRANKFRONTEN.

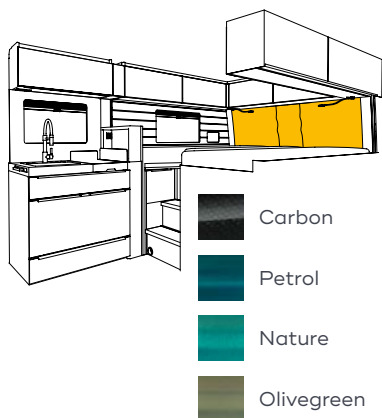
## Oberschränke und Hubregal



## Schubladen



## Heckwand



## Sitzpolster

Viele weitere Designs finden Sie in unserem Konfigurator.



# KONFIGURIEREN SIE SICH ONLINE IHREN EIGENEN iSMOVE.





# TSCHÜSS REGELN, HALLO FREIHEIT.

Wir haben getan, was wir tun mussten, um Ihnen das perfekte Reisemobil zu bauen. Jetzt sind Sie dran. Fahren Sie los und schreiben Sie die Regeln neu. Zusammen mit Ihrem neuen iSmove.



## **Haftungsausschluss**

Irrtum und Änderungen bleiben vorbehalten. Nach Redaktionsschluss (08/2020) können sich an den Modellen und Produkten, Grundrissen, technischen Daten, Ausstattung, Abbildungen etc. Änderungen ergeben. Die Abbildungen enthalten auch Sonderausstattungen und/oder Zubehör, das nicht zur Serienausstattung, bzw. Dekoration, die nicht zum Lieferprogramm von Niesmann+Bischoff gehört. Darstellungen können durch die grafische Umsetzung, Bildbearbeitung oder produktions-technischen Gegebenheiten verfälscht abgebildet sein.

## **Herausgeber**

Niesmann+Bischoff GmbH  
Clou-Straße 1, 56751 Polch  
T +49 2654 933-0  
F +49 2654 933-100  
M [info@niesmann-bischoff.com](mailto:info@niesmann-bischoff.com)

## **Konzeption und Gestaltung**

BUTTER. GmbH, Düsseldorf

## **Fotografie**

mooi Studio, Mendig  
BUTTER. GmbH, Düsseldorf

## **Technische Darstellung und Renderings**

Studio SYN, Rüsselsheim

## **Druck**

ALBERSDRUCK GmbH & Co. KG, Düsseldorf

## **iSmove**

Katalog Modelljahr 2021/DE  
(V 08/2020)

